



***Kitöltési útmutató a Napenergia Plusz Program 2024 pályázói támogatási kérelemhez***

Amennyiben a Támogató az előregisztrációs kérelem elfogadásáról dönt, az előregisztrációs kérelem az Elfogadott előregisztráció ablakba kerül, ezáltal a pályázónak lehetősége nyílik 3 kivitelezőnek kapcsolatfelvételi űrlap küldésére.

Elfogadott előregisztrációk

NPP-2024- [redacted]

Benyújtva: 2024.01.13. Státusz: Előregisztráció elfogadva

[redacted]

Benyújtott előregisztrációs kérelem és mellékletek Adatlap letöltése Visszavonás


Kapcsolatfelvétel kivitelezővel

Pályázó a „Kapcsolatfelvétel kivitelezővel” gombot lenyomva megtekintheti azon sikeres regisztrációval rendelkező kivitelezők listáját, akik a beruházás helyszínéül szolgáló vármegyében generálkivitelezői munkát vállalnak. A pályázó kapcsolatfelvételi űrlapot küldhet az általa választott maximum 3 kivitelezőnek, akiknek a regisztráció során megadott, általuk vállalt határidőn belül fel kell venniük a kapcsolatot az érdeklődővel.


Regisztrált kivitelezők a megvalósítási területen

Megkeresés küldése

Budapest (főváros)

 Magyar termékkel rendelkező kivitelező

Válasszon ki maximum 3 kivitelezőt az alábbi listából!

-  [redacted] Korlátolt Felelősségű Társaság
- [redacted] Korlátolt Felelősségű Társaság
- [redacted] Korlátolt Felelősségű Társaság
- [redacted] Korlátolt Felelősségű Társaság
- [redacted] Korlátolt Felelősségű Társaság
- [redacted] Korlátolt Felelősségű Társaság
- [redacted] Korlátolt Felelősségű Társaság

Megkeresés küldése

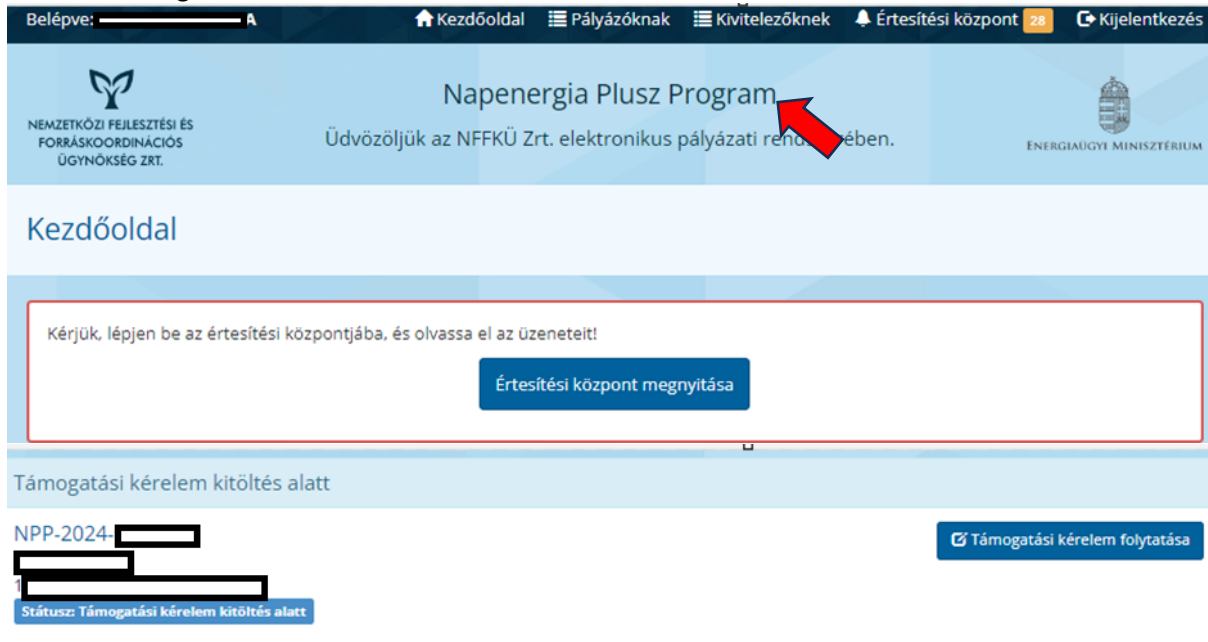
A Megkeresés megküldését követően a kivitelező felveszi a kapcsolatot a pályázóval a rendszeren kívül, a pályázó által az előregisztrációs során rögzített telefonszámon vagy e-mail-címen. A pályázónak lehetősége van további kivitelezői kapcsolatfelvétel kezdeményezésére is a pályázati felületen kívül.

Az adott vármegyében kivitelezést vállaló, sikeres regisztrációval rendelkező kivitelezők listája a pályázati portál nyitóoldalán érhető el.



A pályázóval történt egyeztetés alapján a kivitelező elkészíti a pályázati portálon közzétett költségvetés sablon alapján a pályázói költségvetést, a kivitelező ezeket a költségeket rögzíti a kivitelezői felületen. A pályázó minden esetben köteles ellenőrizni a beruházás kivitelező által rögzített költségvetését, illetve a vállalászási szerződés tartalmát, erre a felület is figyelmeztető üzenetet jelenít meg, illetve ellenőrzés hiányában a támogatási kérelem nem nyújtható be.

Amikor a kivitelező feltöltötte a költségvetést és az aláírt vállalászási szerződést, a pályázó erről értesítést kap. A pályázati portálon a feltöltött vállalászási szerződés az alábbi ablakba belépve tekinthető meg:



Ha a Napenergia Plusz Programra jelentkezett pályázó a korábban kiválasztott kivitelező helyett másik mellett döntene, ezt akkor is megteheti, ha a vállalkozó az önként átadott pályázati adatokkal már elkezdte rögzíteni a költségvetést. Ennek érdekében az ügyfélszolgálat e-mail-címére küldött megkeresésben kérhető a vállalkozás leválasztása a pályázatról.

A folyamat lépései:


1. A pályázó e-mail-üzenetet küld a pályázati portálon megadott címéről az NFFKÜ Zrt. [napenergiaplusz@nffku.hu](mailto:napenergiaplusz@nffku.hu) címére, amelyben jelzi igényét a pályázat jelenlegi kivitelezőtől történő leválasztásáról.

Az e-mailben megadandó adatok:


- a. pályázati azonosító
  - b. pályázó vagy meghatalmazottjának egyedi azonosítója (a pályázónak vagy meghatalmazottjának be kell lépnie a pályázati felületre, majd az alábbi linken le kell kérnie a betűk és számok kombinációjából álló egyedi azonosítóját: <https://napenergiaplusz.nffku.hu/ukk>)
  - c. pályázó neve, születési helye, születési dátuma, anyja neve
  - d. vállalkozó neve (ha ismert)
2. Az ügyfélszolgálat a pályázati felületen megteszi a szükséges lépéseket, majd
  3. e-mail-üzenetben értesíti a leválasztás megtörténtéről a pályázót.

Ezt követően a pályázó az általa választott legfeljebb három kivitelezőnek kapcsolatfelvételi űrlapot küldhet a pályázati felületen.

A támogatási kérelem kitöltése a Támogatási kérelem folytatása műveleti gomb lenyomásával kezdhető meg. A támogatási kérelem adataira belépve a pályázó az alábbi felületet látja:



Napenergia Plusz Program



NEMZETKÖZI FEJLESZTÉSI ÉS  
FORRÁSKOORDINÁCIÓS  
ÜGYNÖKSÉG ZRT.

Üdvözljük az NFFKÜ Zrt. elektronikus pályázati rendszerében.

ENERGIAÜGYI MINISZTERIUM

### Támogatási kérelem adatai

! A KOMA lekérdezés sikertelen!

**Támogatási kérelem alapadatok**

<b>Támogatási kérelem azonosító:</b>	<b>Pályázó neve:</b>	<b>Megvalósítás helyszíne:</b>	<b>HRSZ:</b>
NPP-2024 <input style="width: 40px;" type="text"/>	<input style="width: 80px;" type="text"/>	<input style="width: 150px;" type="text"/>	<input style="width: 60px;" type="text"/>

**Adatlapok kitöltése**

- 1. Alapadatok
- 2. Beruházással érintett ingatlan tulajdonviszonyai
- 3. Nyilatkozat
- 4. Mellékletek
- 5. Támogatási kérelem adatai
- 6. Támogatási kérelem mellékletei

Elmentett adatok összesítése

Megnevezés	Érték
Napelemcsomag összesített teljesítménye	<input style="width: 40px;" type="text"/> kW
Inverter teljesítménye	<input style="width: 40px;" type="text"/> kW
Tároló összesített kapacitása	<input style="width: 40px;" type="text"/> kWh
Finanszírozási forma	B verzió - a Támogató fizeti az előleget
Beruházás teljes nettó költsége	<input style="width: 40px;" type="text"/> Ft
Beruházás teljes áfaköltsége	<input style="width: 40px;" type="text"/> Ft
Beruházás teljes bruttó költsége	<input style="width: 40px;" type="text"/> Ft

A támogatási kérelem adatlapon a következők láthatóak:

- beruházás összesítő adatai,
- a beépítésre kerülő műszaki berendezések,
- finanszírozási adatok,
- vállalozási szerződésben rögzített elszámolható költségek finanszírozási adatai,
- vállalozási szerződésben nem rögzített elszámolható költségek finanszírozási adatai.

**Az adatlapon ellenőrizni kell a kivitelező által feltöltött vállalászási szerződés és költségvetés adatait. Fontos, hogy a pályázó az ellenőrzést a vállalkozóval egyeztetett és vállalkozótól megkapott költségvetés és aláírt vállalászási szerződés alapján végezze. A kivitelező által feltöltött mellékleteket az alábbi linkekre kattintva tudja a pályázó letölteni.**

Kérjük ellenőrizze a Kivitelező által feltöltött mellékleteket!

- Aláírt vállalászási szerződés letöltése (2024.01.31. 15:14:23)
- Költségvetés excel (2024.02.02. 16:27:21)



A folytatáshoz töltse le és ellenőrizze a Vállalászási szerződést!

**Figyelem! A támogatási kérelem csak abban az esetben kerüljön benyújtásra, ha az adatok ellenőrzését a pályázó ténylegesen elvégezte és adateltérést nem állapított meg. Amennyiben az adategyezőség nem állapítható meg kérjük, írásban vegye fel a kapcsolatot a Támogatóval.**

A támogatási kérelem adatlap folytatásához a pályázó kötelezően nyilatkozik a vállalászási szerződésben és költségvetésben foglaltak megismeréséről és elfogadásáról. Az aláírt vállalászási szerződést és a költségvetést le kell tölteni és tartalmát ellenőrizni. Letöltés hiányában a támogatási kérelem adatlap kitöltése nem folytatható.

A vállalászási szerződés és a költségvetés letöltését követően az alábbi adatlap lesz látható:

Támogatási kérelem adatai

Ellenőrizte a Vállalászási szerződést:	<input type="text" value="Kérem, válasszon!"/>
Előregisztrációs adatlapon megadott POD azonosító:	f967c2c3148c11c48db82c5b59a18f3f
A POD azonosító megfelelő:	<input type="text" value="Kérem, válasszon!"/>
Köztartozásmentességet igazoló NAV igazolás kiállításának dátuma:	<input type="text"/> 
HMKE létesítésére irányuló igénybejelentés benyújtásának dátuma:	<input type="text"/> 

Amennyiben az előregisztrációs kérelemben megadott POD (mérési pont azonosító) megváltozott, lehetőség van az új POD azonosító rögzítésére. Ebben az esetben alátámasztó dokumentum benyújtása szükséges (teljes villamosenergia számla, szolgáltatói szerződés).

A pályázónak köztartozásmentes adózónak kell lennie, a támogatási kérelem benyújtásánál 30 napnál nem régebbi, a pályázó magánszemélyre szóló köztartozásmentes adózái minőségről szóló igazolás (NAV igazolás) benyújtása szükséges. A NAV igazolás kiállítási dátumát az adatlapon is rögzíteni kell.



A pályázónak igazolnia kell, hogy a HMKE igénybejelentés dátuma nem korábbi, mint **2023.09.08.**

Az igénybejelentés benyújtásának dátumát az adatlapon is rögzíteni kell, a benyújtásról alátámasztó dokumentumot szükséges a pályázati felületen feltölteni, pl.: a szolgáltatóhoz elektronikus úton (e-

mailben) megküldött üzenet, az online felületen benyújtott csatlakozási kérelem beérkezéséről szóló visszaigazolás.

Adatok rögzítését követően a felület a Tovább gomb megnyomásával a Mellékletek oldalra navigál.

### Támogatási kérelem adatai

Ellenőrizte a Vállalkozási szerződést:	<input type="text" value="Igen"/>
Előregisztrációs adatlapon megadott POD azonosító:	f967c2c3148c11c48db82c5b59a18f3f
A POD azonosító megfelelő:	<input type="text" value="Igen"/>
Köztartozásmentességet igazoló NAV igazolás kiállításának dátuma:	<input type="text" value="2024.02.02"/> 
HMKE létesítésére irányuló igénybejelentés benyújtásának dátuma:	<input type="text" value="2024.02.02"/> 

A melléletek oldalon lehet a kötelezően csatolandó melléleteket feltölteni:

Támogatási kérelem alapadatok

<b>Támogatási kérelem azonosító:</b> NPP-2024-926589	<b>Pályázó neve:</b> Fekete Réka	<b>Megvalósítás helyszíne:</b> 1112 Budapest, Cukor utca 56	<b>HRSZ:</b> 3237e1/1
---	-------------------------------------	--	--------------------------

Adatlapok kitéltése

Melléletekkel kapcsolatos tudnivalók

- Egy feltöltendő mellélethez több fájl is csatolható, amennyiben az előző fájl már feltöltötte.
- Csak .jpg, .jpeg, .png, .gif, .tif, .pdf kiterjesztések engedélyezettek.
- Maximum 5 MB-os fájl tölthető fel mellékletként.
- Kérjük, a megfelelő fájl kiválasztása után kattintson a "Feltöltés" gombra.

Szükséges melléletek

NAV igazolás	Melléklet feltöltése kötelező.
Igénybejelentés benyújtásának igazolása	Melléklet feltöltése kötelező.

Melléletek feltöltése

NAV igazolás: ?	<input type="text"/>	Tallóz ...
Igénybejelentés benyújtásának igazolása: ?	<input type="text"/>	Tallóz ...
Engedély (opcionális): ?	<input type="text"/>	Tallóz ...
Egyéb dokumentum (opcionális): ?	<input type="text"/>	Tallóz ...

Vissza
Mentés

Kitöltés megszakítása

Pályázat visszavonása

A kötelező melléletek feltöltése hiányában a támogatási kérelem nem nyújtható be.



A melléletek feltöltését követően a felület a nyilatkozat oldalra navigál:

**Adatlapok kitöltése**

1. Alapadatok
2. Beruházással érintett ingatlan tulajdonviszonyai
3. Nyilatkozat
4. Melléletek
5. Támogatási kérelem adatai
6. Támogatási kérelem mellékletei
7. Nyilatkozat

Kitöltés megszakítása

Pályázat visszavonása

**Nyilatkozat**

Nyilatkozom, hogy a Napenergia Plusz Program keretében benyújtott és a Támogató által jóváhagyott előregisztrációs kérelmemben megadott adatokban változás nem történt, az előregisztrációs kérelmem benyújtása során tett nyilatkozatban foglaltakat fenntartom.

Megerősítem, hogy az államháztartásról szóló 2011. évi CXCV. törvény 48/B. § (1) bekezdésében foglalt összeférhetlenségi szabályoknak megfelelek.

Az államháztartásról szóló törvény végrehajtásáról szóló 368/2011. (XII. 31.) Korm. rendelet 75. § (2) bekezdése alapján nyilatkozom, hogy

- a támogatási kérelmemben foglalt adatok, információk és dokumentumok teljeskörűek, valóságosak és hitelesek;
- a támogatás tárgyát képező beruházás megvalósításához támogatási igényt korábban vagy jelen támogatási kérelmemmel egyidejűleg nem nyújtottam be;
- a támogatott beruházáshoz szükséges önerő rendelkezésre áll; és
- nem áll fenn harmadik személy irányában olyan kötelezettség, amely a támogatás céljának megvalósulását megghiúsíthatja.

Nyilatkozom, hogy a támogatási kérelem tartalmát – különös tekintettel a vállalkozási szerződés tartalmára – megismertem, az abban foglaltakat elfogadom.

**A pályázati felhívásban rögzített pályázati feltételeket elfogadom, a pályázati felületen Pályázóként megjelölt természetes személyre nézve kötelezőnek ismerem el.**

---

Benyújtás dátuma: **2024.02.03.**

A fentieket tudomásul veszem és elfogadom a nyilatkozatot

Vissza
Nyilatkozom, kérelem beküldése

A nyilatkozat tudomásul vétel és elfogadás jelölés után, a „Nyilatkozom, kérelem beküldése” gombra nyomva a támogatási kérelem beküldésre kerül.


**Figyelem! A támogatási kérelem benyújtását követően az abban foglalt adatok nem módosíthatóak.**

A pályázó az értesítési központban értesítést kap a támogatási kérelem benyújtásáról.

Kérjük, lépjen be az értesítési központjába, és olvassa el az üzeneteit!


Értesítési központ megnyitása

Bérlő:  Kezdőoldal | Pályázóknak | Kivitelezőknek | Értesítési központ 27 | Kijelentkezés



**Napenergia Plusz Program**

Üdvözöljük az NFFKÜ Zrt. elektronikus pályázati rendszerében.



## Értesítési központ

Értesítések


Beérkezés dátuma	Azonosító	Tárgy	Megnyitás dátuma	Műveletek
2024.02.03. 20:48	NPP-2024- <span style="border: 1px solid black; padding: 2px 5px;"></span>	Értesítés NPP-2024-546444 számú támogatási kérelem benyújtásáról		<span style="background-color: #ffc107; padding: 2px 5px;">Megnyitás</span>

A támogatási kérelem a Pályázóknak oldalon az alábbi ablakba kerül:

Támogatási kérelem feldolgozás alatt

NPP-2024-XXXXXXXXXX

Benyújtva: 2024.02.01. 12:48:32    Státusz: Feldolgozás alatt

 Benyújtott támogatási kérelem és mellékletek

A benyújtott támogatási kérelmek feldolgozása beérkezési sorrendben, folyamatosan történik. A Támogató 15 munkanapon belül dönt a támogatási kérelem elfogadásáról, hiánypótlás kiküldésről, vagy elutasításáról.